



Vivre, jouer et se sentir chez soi

「Aires de jeux et de détente dans les quartiers résidentiels.」

# 「 Bienvenue chez eibe. 」

## LES LIEUX DE JEU CRÉENT UNE QUALITÉ DE VIE

Le jeu et l'exercice en plein air, dans un environnement aussi naturel que possible, sont importants pour le développement physique et social sain des enfants et des adolescents. De ce point de vue, l'aménagement d'espaces libres proches des habitations et de la nature en tant que lieux de jeu, de mouvement et de rencontre ont une importance croissante.

Le manque d'espace et la densification croissante des espaces publics exigent une créativité particulière et de nouvelles idées pour le développement de concepts adaptés aux environnements résidentiels. Grâce à des installations de jeux polyvalentes et pédagogiques, il est possible de créer de précieux points de jeu et de détente même dans des espaces restreints ou difficiles à aménager, ce qui permet de revaloriser un quartier d'un point de vue social et visuel ainsi que de le rendre plus attrayant pour les habitants actuels et futurs.

Un bon concept permet, dans le meilleur des cas, de créer des espaces libres de qualité qui offrent aux différents styles de vie modernes et à toutes les générations un espace d'épanouissement et de rencontre et qui favorisent en outre les relations de voisinage.

Lors de l'élaboration d'un concept d'espace de jeu, la valeur ludique, la fonctionnalité et l'esthétique sont au cœur de notre planification. Qu'il s'agisse de l'accessibilité, de l'orientation sur l'âge, de la concentration sur le sport ou du souhait d'un point fort visuel : nous planifions l'espace de jeu et de mouvement pour votre résidence selon vos souhaits et vos priorités. Nous tenons compte des particularités locales telles que la structure du bâtiment, les espaces verts existants et les plantations.

Lors de la sélection des matériaux et des matières premières, ainsi que lors de la production et du traitement de nos univers de jeu eibe, nous veillons à la durabilité écologique et au respect de l'environnement. Grâce à une sélection de matériaux de haute qualité et à des combinaisons de matériaux bien pensées, comme l'acier et le bois, les aires de jeux eibe sont synonymes de longévité et de stabilité, même en cas d'utilisation intensive. La protection constructive du bois, les fixations en acier inoxydable et d'autres matériaux complémentaires de qualité garantissent la robustesse, une stabilité et une sécurité de premier ordre.

Nous attendons votre projet avec impatience !



„Je rêve d’une ville où les enfants sont les bienvenus, où ils ont des chances équitables et où les familles et leurs enfants sont également bien accueillis en tant que locataires et utilisateurs des lieux publics. Je rêve d’une ville où l’on accepte que les enfants ont besoin d’espaces de liberté.“

*Wolfgang Schuster (ancien maire de Stuttgart, Allemagne)*

# Contenu

Venez nous rendre visite sur  
[www.eibe.ch](http://www.eibe.ch)

Points de jeu dans les quartiers résidentiels	6
paradiso	16
ecorino / playo	22
unique / climbo	28
Mobilier de parc et de jardin	34
Base	38
Sur eibe	42







「Des enfants vivent ici.」











# 「Créer des points de jeu – mettre l'accent」

L'aménagement des espaces libres occupe une place importante dans l'évaluation de la qualité de vie et d'habitat dans les ensembles résidentiels du centre-ville. Les familles avec enfants et les personnes âgées, en particulier, accordent une grande importance à un environnement offrant une grande qualité de séjour.

Lors de la création d'espaces de jeu attrayants et d'une revalorisation de qualité des espaces libres dans le quartier résidentiels, les approches à grande échelle ou les aires de jeu classiques clairement séparées ne doivent pas nécessairement représenter le modèle de solution parfait.

Au-delà du répertoire standard de balançoires, bascules, bacs à sable et autres, un agencement plus petit avec plusieurs points de jeu ciblés offre des possibilités de jeu et d'exercice variées pour les plus jeunes habitants.

Les caractéristiques individuelles des espaces sont particulièrement prises en compte. En fonction de la structure spatiale existante ou prévue des espaces libres à proximité des habitations, ces oasis de jeu décentralisées sont reliées entre elles par un concept global spatial, thématique ou pédagogique en matière de mouvement. Les accents créatifs des points de jeu incitent à s'approprier activement l'espace, offrent une surface de détente et soutiennent la composante d'utilisation sociale des espaces libres.

Équipés de meubles confortables, ils deviennent des points de rencontre intégratifs dans le quartier et offrent la possibilité de jouer, de se rencontrer et de communiquer entre voisins de toutes les générations.





Quartier résidentiel Hubland Würzburg, Allemagne





# 「Des lieux qui relient.」

Qu'ils soient tout petits ou très grands, jeunes ou vieux, les espaces de jeu, de mouvement et de détente sont un lieu ouvert à tous et constituent en même temps des liens esthétiques entre les bâtiments du quartier.





- 1 paradiso structure ludique Joris, solo
- 2 paradiso structure ludique Erin
- 3 playo chantier de sable petit pic épeichette
- 4 paradiso tambour en rotation Wim
- 5 paradiso table à gadoue Erlan avec poteau





# 「Des lieux de rencontre pour le voisinage.」

Le „salon vert“ du quartier est une oasis de bien-être pour tous – c’est ici que l’on discute et que l’intégration sociale a lieu.





- 1 climbo petite structure d'escalade Aron
- 2 Piste d'équilibre et de motricité
- 3 unique curver double



# Conçu pour répondre aux exigences les plus élevées !

## Parapets :

HPL, plexiglas, bois de conifère, makrolon



## Toits :

HPL, bois de conifère



## Poteaux/rails de glissement :


Acier inoxydable



● Tous les ferrements sont en acier inoxydable

## Filets, cordes :

Câble en acier revêtu de plastique PES (6 torons, collés)




## Passages:

Bois de conifères, Acier inoxydable, HPL


## Chaînes :

Acier inoxydable



## Surface de marche :

HPL rainuré, bois de conifère, gazon synthétique, plexiglas






# Métal

Nous utilisons des éléments de construction, lorsque la résistance constructive ou statique ainsi que la stabilité de ce matériel l'exigent. L'emploi des connexions en métal permet des constructions nettement plus intéressantes que si celles-ci sont possibles avec des assemblages purs en bois. Beaucoup d'éléments de construction, par exemple, les barres d'escalade et les mâts de pompier, les échelles et les échelles à grimper ne seraient pas du tout possibles à la fabrication en bois.

Vous trouverez notre  
**lexique de matériel**




## Accès en montée :

Bois de conifères,  
Câble en acier revêtu de  
plastique PES (6 torons,  
collés)



## Rampes de jeu :

HPL, acier inoxydable,  
plexiglas




**Construction de  
plateforme :** Acier  
galvanisé à chaud



Acier galvanisé




Acier pulvérisé



Acier inoxydable



**Toboggan :**  
FV ou acier inoxydable







# Conçu pour les concepts urbains.

Les aires de jeux en milieu urbain doivent être résistantes : Polyvalence, sportivité, grande valeur ludique, stabilité et valeur constante – tels sont les facteurs qui caractérisent un équipement de jeu adapté à la ville. Les combinaisons de matériaux comme le bois et l'acier marquent des points tant sur le plan visuel que fonctionnel pour les concepts de design urbain.





1 tough trail structure ludique Jump Contest

2 Dôme en corde Maxi

3 unique structure d'escalade Astra

4 Trampoline de sol kids tramp playground 150x150 cm

5 Hamac avec poteaux en métal


6 Véliplanchiste petit

7 Véliplanchiste




Un concept naturel, fort et palpitant :  
**des aires de jeux qui  
riment avec aventure !**

**Poteaux :**  
Robinier huilé



**Poteaux :**  
Robinier naturel



**Toboggan :**  
FV ou acier inoxydable



● Tous les ferrements sont en acier inoxydable


**Plaque et Poignées d'escalade :** Robinier




**Planche :** Robinier, HPL



**Élément de palissade :** Acier inoxydable, PE



**Chaîne à maillons fins et joint de balançoire :** Acier inoxydable





Vous trouverez notre  
**lexique de matériel**



**Le bois de robinier  
sans échardes**

**Toits :**  
Robinier




Surface de marche :  
HPL rainuré




**Parapets :**  
Robinier




**Construction de  
plateforme :** Robinier




Filets, cordes :  
Câble en acier revêtu de  
plastique PES (6 torons,  
collés)



**Échelons :**  
Acier inoxydable



**Barres de glissade :**  
Acier inoxydable







# 「Jouer et bouger ensemble.」

Un concept intergénérationnel permet de créer un espace de détente pour les enfants, les parents et les seniors, qui passionnent tous les habitants et favorise la diversité.





- 1 paradiso structure ludique Winja
- 2 paradiso structure ludique Andro, solo
- 3 paradiso manège Leda
- 4 paradiso jeu à ressort chenille
- 5 paradiso jeu à ressort coccinelle
- 6 paradiso station d'équilibre Unni

- 7 paradiso balançoire avec hamac Fenja
- 8 paradiso station d'équilibre Rochwin
- 9 paradiso balançoire pour crèche Milo avec nid
- 10 paradiso hôtel d'insectes
- 11 Station mouvement vélo elliptique
- 12 Station mouvement presse jambes
- 13 Station mouvement tirant





# 「Lieux verts préférés.」

Jouer à cœur joie dans un environnement vert et proche de la nature et laisser libre cours à son besoin naturel de bouger – ces endroits préférés sont choyés et entretenus. Une contribution au développement urbain durable sur le plan social et écologique.





- 1 **paradiso structure ludique Bent, solo**
- 2 **paradiso combinaison d'équilibre Kosawin**
- 3 **paradiso barre fixe à deux niveau Albin**
- 4 **paradiso forêt d'escalade Ema**

- 5 **paradiso balançoire à bascule Golpio à quatre places**
- 6 **Manège satellite Ø 127 cm**
- 7 **Manège Orcus Ø 270 cm**



「D'une qualité supérieure, robuste, diversifiée :  
**la sécurité jusque dans les  
 moindres détails !**」

**Barres de glissade :**  
 Acier inoxydable



**Echellons de l'échelle  
 suspendue :** Acier inoxydable



**Pont vacillant :**  
 Bois de conifères  
**Chaînes :**  
 Acier galvanisé à chaud



**Plaque d'escalade :** HPL  
**Poignées d'escalade :** FV



**Toboggan :**  
 FV ou acier inoxydable



**Toits :**  
 Bois de conifères



**Protection passage :**  
 Acier inoxydable




**Poteaux également  
 en acier**




Vous trouverez notre  
**lexique de matériel**



**Poteaux :**  
Bois de conifères  
imprégné par pression  
thermique




Mélèze naturel



Mélèze BLC huilé



**Pieds de poteau :**  
Acier galvanisé à chaud



● **Tous les adaptateurs  
sont en acier inoxydable  
pour bois tendre**


**Filets, cordes :**

Câble en acier revêtu de  
plastique PES (6 torons,  
collés)



**Construction de  
plateforme :**

Bois de conifères



**Surface de marche :**

HPL rainuré



**Protection passage-Pieds :**

Bois de conifères







# 「Un plaisir de jeu durable.」

Grimper, glisser, se balancer, basculer ou laisser libre cours à sa créativité sur un chantier de sable avec d'autres enfants – avec autant de jeux devant la porte, les petits voisins ne s'ennuient pas.





- 1 playo structure ludique Winni, solo
- 2 Jeu à ressort Oie
- 3 Jeu à ressort Renard
- 4 Tourniquet Tethys Ø 110 cm
- 5 ecorino balançoire à bascule à quatre places

- 6 playo structure d'escalade Cayambe
- 7 playo balançoire triple Kondor
- 8 Pelleteuse taupe
- 9 playo jeux de sable et de boue Lotta, solo
- 10 playo villa de bord de mer





## Des valeurs de jeu qui valorisent.

Une aire de jeux agréablement aménagée, qui offre en outre des valeurs ludiques variées pour tous les âges et de superbes possibilités de s'asseoir pour les parents et tous les habitants du quartier, valorise l'ensemble du complexe résidentiel sur le plan visuel et qualitatif.





- 1 ecorino structure ludique Schneeberg, solo
- 2 playo structure d'escalade Mila
- 3 playo balançoire Kondor avec nid Ø 100
- 4 playo barres fixes à trois niveaux Anton

- 5 Trampoline de sol jump rond Ø 170 cm
- 6 Manège d'intégration Basis Ø 175



「 diversifié, unique, sûr :  
une qualité inégalable ! 」

**Élément décoratif :**

HPL




**Parapets :**

HPL, plexiglas, bois de conifère, makrolon



**Toits :**

HPL, bois de conifère



**Poteaux/rails de glissement :**


Acier inoxydable



● Tous les ferrements sont en acier inoxydable

**Filets, cordes :**

Câble en acier revêtu de plastique PES (6 torons, collés)




**Passages:**

Bois de conifères, Acier inoxydable, HPL


**Chaînes :**

Acier inoxydable



**Surface de marche :**

HPL rainuré, bois de conifère, gazon synthétique, plexiglas





Vous trouverez notre  
**lexique de matériel**




**Accès en montée :**

Bois de conifères,  
Câble en acier revêtu de  
plastique PES (6 torons,  
collés)



**Rampes de jeu :**

HPL, acier inoxydable,  
plexiglas




**Poteaux :**


Bois de conifères imprégné  
par pression thermique




Mélèze naturel



Mélèze BLC huilé



Mélèze huilé vert




**Poteaux également  
en acier**

Acier galvanisé



Acier pulvérisé



Acier inoxydable



**Pieds de poteau :**

Acier galvanisé à chaud




**Toboggan :**

FV ou acier inoxydable



**Construction de plateforme :**

Acier galvanisé à chaud







# 「De précieux espaces de liberté pour les familles.」

Les sorties familiales à la campagne ne se font généralement que le week-end. Des espaces libres favorables aux familles et aussi proches de la nature que possible dans l'environnement direct de l'habitat sont donc d'autant plus précieux.





- 1 minimondo structure ludique Pomme d'été
- 2 minimondo structure ludique Mouette
- 3 minimondo balançoire Muguet
- 4 unique structure ludique Lycon 2, solo

- 5 balance Walk - débutants
- 6 balance fleurs à sauter
- 7 unique structure hexagonale 210
- 8 climbo châssis de balançoire double Akina





# 「 Pour une cohabitation sociale ! 」

Les espaces libres, qui sont volontiers utilisés par tous les habitants et qui offrent la possibilité de se rencontrer, renforcent la communauté de voisinage. Cela permet de créer une identification avec son propre quartier.





1 active trail combinaison 07

2 climbo balançoire à bascule pour position debout Suri

3 climbo combinaison d'escalade Yuki

4 climbo structure ludique Terion

5 Manège Namaka Ø 320 cm

6 Cage de but pour la rue

7 Trampoline de sol jump XL 2x3 m





「 Pour de petites pauses et  
une grande détente ! 」





# Mobilier de parc et de jardin

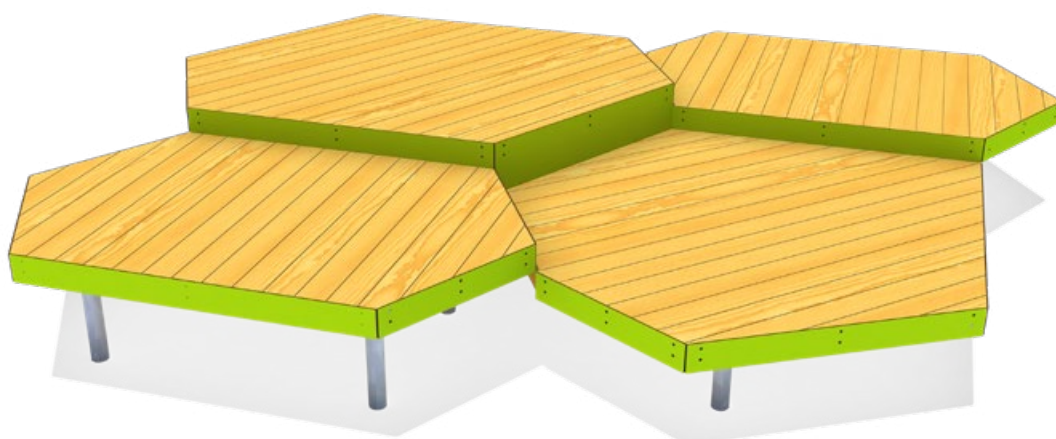
Dans les pages suivantes, vous trouverez notre nouvelle gamme de produits complémentaires dont aucune aire de jeux bien pensée ne devrait se passer :

- > **bancs, tables et groupes de sièges aux formes harmonieuses**
- > **des chaises longues et des sièges robustes**
- > **concepts de barbecue durables**
- > **les accessoires essentiels tels que les poubelles, les porte-vélos, les gamelles pour chiens et les clôtures.**

Une aire de jeux judicieusement conçue ne se contente pas de proposer des idées de jeu novatrices, mais prouve aussi ses forces avant tout dans ce qui se passe „juste à côté“ :

Des zones de tranquillité qui favorisent les contacts sociaux et la communication, des sièges de qualité et durables, des limites et toutes les petites choses importantes ne doivent absolument pas manquer !

**Bien entendu, ces produits répondent également aux normes de qualité élevées d'eibe. La production est réalisée selon les directives écologiques les plus strictes et nous prêtons attention à la durabilité et à la régionalité de tous les matériaux utilisés.**




Plateforme Siebengebirge



# Notre mobilier de qualité vous

Ce groupe de sièges est idéal pour les jardins d'enfants, les écoles, les jardins et les parcs, les aires de repos et les piscines extérieures. La conception solide de la sous-structure des bancs garantit un support sûr, même sur un sol mou, comme l'herbe.



① Ensemble de sièges et Table Spessart 150  
Ensemble de sièges et table Spessart 200

Vous trouverez un dispositif de fixation au sol - kit



Banc de parc Monika



Table pour banc Monika

Mobilier de parc et de jardin



paradiso groupe de sièges Simba



# invite à séjourner.




Banc Salix



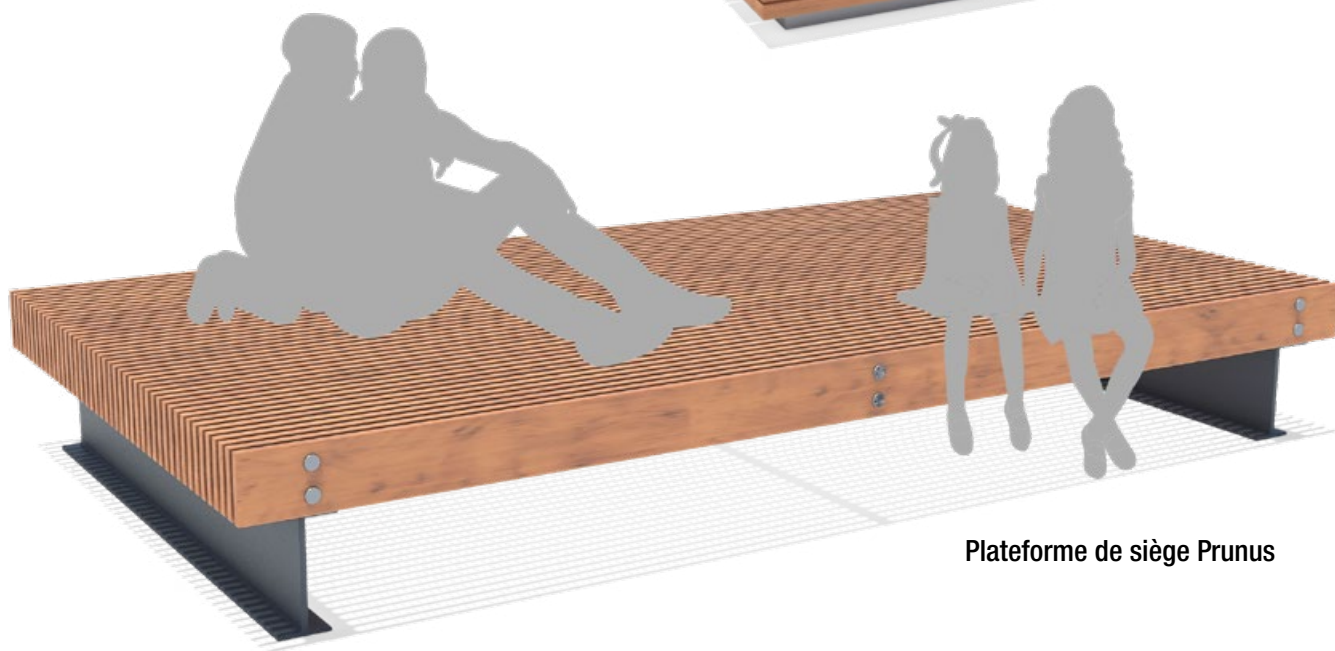
Banc Stellaria



Plateforme en siège Phacelia



Plateforme de siège Olea




Plateforme de siège Prunus

Poubelle Oxalis



Poubelle Nepeta

Poubelle en bois





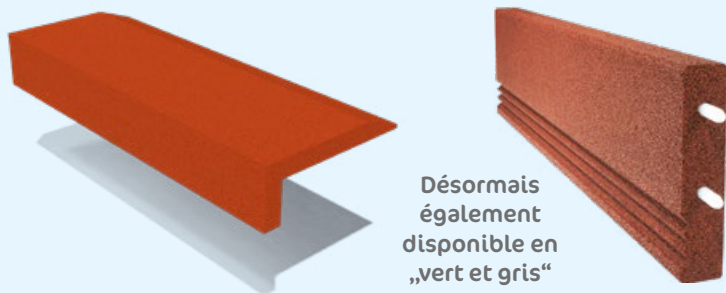


### Entourage de sécurité du bac à sable

5 59 163 0	brun rougeâtre
5 59 163 50	vert
5 59 163 80	gris

### Réalisation en granulat

5 63 533 0	Rouge-brun
5 63 533 50	Vert
5 63 533 80	Gris



Désormais également disponible en „vert et gris“




## Chuter en toute sécurité

- une qualité certifiée
- plus de 40 ans d'expérience dans le monde entier
- une production respectant l'environnement
- une sécurité maximale et une longue durée de vie assurées par une structure homogène, constante et flexible des plaques de protection antichutes
- des connecteurs enfichables préinstallés en usine empêchent que les plaques de protection antichutes EURBCPLEX® ne se déplacent et qu'elles soient enlevées
- un drainage excellent grâce à un envers en forme de calotte
- vite à poser et, donc des coûts réduits de maintenance; possibilité permanente de jouer au-dessus grâce à la bonne perméabilité à l'eau du matériau, conséquemment économique
- faciles à travailler, ce qui permet une pose idéalement ajustée aux pieds des structures

Rouge-brun


vert

gris




Protection demi-plaque anti-chutes

25 x 50 cm



Protection plaque anti-chutes normale


50 x 50 cm



La transition appropriée entre le sol et le revêtement anti-chutes. Adapté aux personnes en fauteuil roulant.

Protection bordure pour plaque anti-chutes

100x25 cm



La transition appropriée entre le sol et le revêtement anti-chutes. Réduit le risque de trébucher et permet aux personnes en fauteuil roulant de circuler librement.

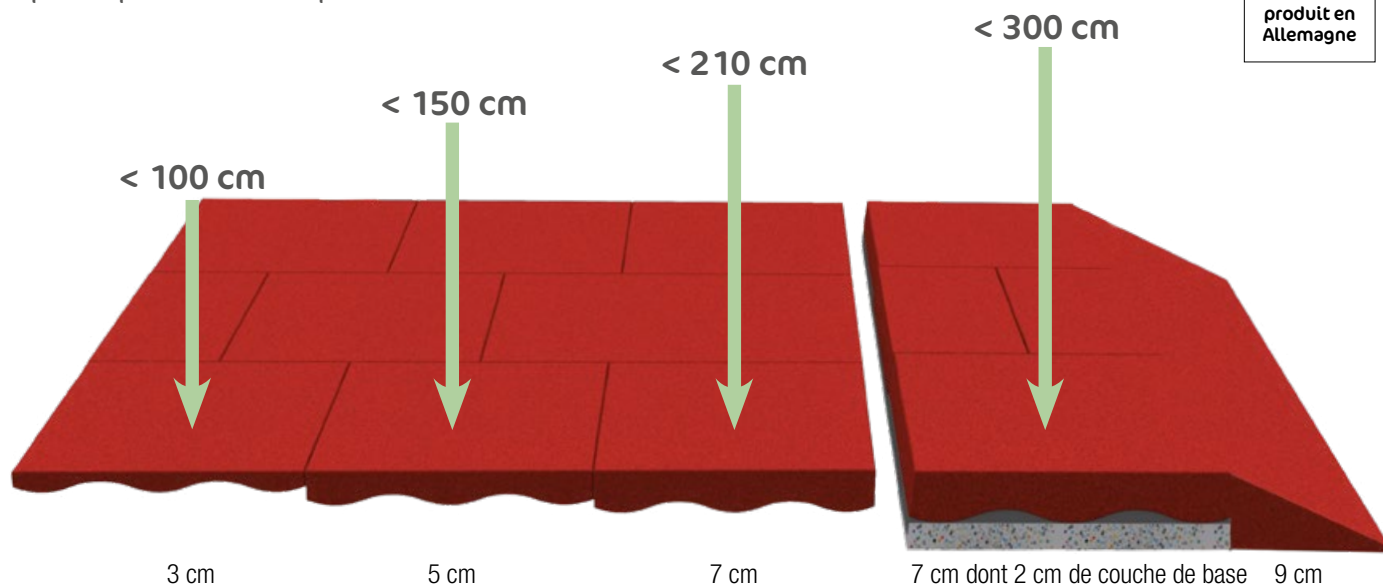
Protection angle de bordure pour plaque anti-chutes

100x25 cm

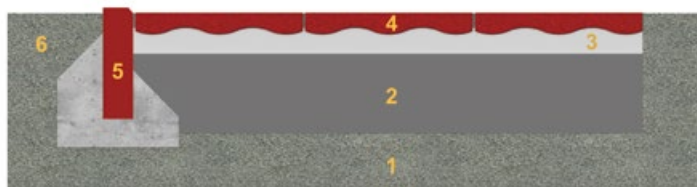


# Protection contre les chutes d'une hauteur de: 100 cm, 170 cm, 210 cm et 300 cm

Plaque de protection adaptée à la hauteur de chute



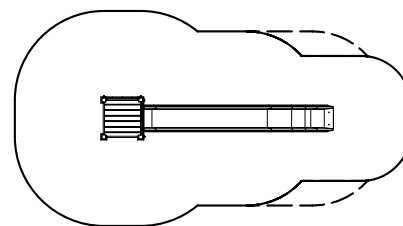
## Structure en sous-sol



1. sol densifié
2. couche de fondation, selon le lieu, couche de pierre d'env. 15 cm
3. couche de gravillon, env. 3 cm
4. plaque anti-chutes
5. cadre dormant
6. mise à terre de plein pied

## Zones de réception

Aperçu de l'amortissement requis dans la zone d'impact selon DIN EN-1176-1.



Rayé : zone de réception sans protection antichutes  
En continu : zone de réception avec protection antichutes

Pour une chute < 100 cm	Pour une chute < 150 cm	Pour une chute < 210 cm	Pour une chute < 300 cm
<b>Demi-plaque 25x50x3 cm</b> Contenu de livraison: 1 m <sup>2</sup> 5 63 565 0 Rouge-brun 5 63 565 50 Vert 5 63 565 80 Gris	<b>Demi-plaque 25x50x5 cm</b> Contenu de livraison: 1 m <sup>2</sup> 5 63 580 0 Rouge-brun 5 63 580 50 Vert 5 63 580 80 Gris	<b>Demi-plaque 25x50x7 cm</b> Contenu de livraison: 1 m <sup>2</sup> 5 63 567 0 Rouge-brun 5 63 567 50 Vert 5 63 567 80 Gris	
<b>Plaque normale 50x50x3 cm</b> Contenu de livraison: 1 m <sup>2</sup> 5 63 539 0 Rouge-brun 5 63 551 0 Vert 5 63 539 80 Gris	<b>Plaque normal 50x50x5 cm</b> Contenu de livraison: 1 m <sup>2</sup> 5 63 579 0 Rouge-brun 5 63 579 50 Vert 5 63 579 80 Gris	<b>Plaque normale 50x50x7 cm</b> Contenu de livraison: 1 m <sup>2</sup> 5 63 541 0 Rouge-brun 5 63 554 0 Vert 5 63 541 80 Gris	<b>Plaque normale 50x50x9 cm</b> Contenu de livraison: 1 m <sup>2</sup> , rouleau de soubassement inclu 5 63 569 0 Rouge-brun 5 63 569 50 Vert 5 63 569 80 Gris
<b>Plaque de bordure 100x25x3 cm</b> Contenu de livraison: 1 plaque 5 63 560 0 Rouge-brun 5 63 560 50 Vert 5 63 560 80 Gris	<b>Plaque de bordure 100x25x2/5 cm</b> Contenu de livraison: 1 plaque 5 63 543 0 Rouge-brun 5 63 543 50 Vert 5 63 543 80 Gris	<b>Plaque de bordure 100x25x2/7 cm</b> Contenu de livraison: 1 plaque 5 63 544 0 Rouge-brun 5 63 544 50 Vert 5 63 544 80 Gris	<b>Plaque de bordure 100x25x2/9 cm</b> Contenu de livraison: 1 plaque 5 63 571 0 rouge-brun 5 63 571 50 vert 5 63 571 80 Gris
<b>Plaque coin de bordure 100x25x3 cm</b> Contenu de livraison: 1 plaque 5 63 561 0 Rouge-brun 5 63 564 50 Vert 5 63 564 80 Gris	<b>Plaque coin de bordure 100x25x2/5 cm</b> Contenu de livraison: 1 plaque 5 63 546 0 Rouge-brun 5 63 546 50 Vert 5 63 546 80 Gris	<b>Plaque coin de bordure 100x25x2/7 cm</b> Contenu de livraison: 1 plaque 5 63 547 0 Rouge-brun 5 63 547 50 Vert 5 63 547 80 Gris	<b>Plaque coin de bordure 100x25x2/9 cm</b> Contenu de livraison: 1 plaque 5 63 573 0 Rouge-brun 5 63 573 50 Vert 5 63 573 80 Gris





## A COMMANDER SÉPARÉMENT !

Un montage rapide et simple avec les fondations eibe

eibe fondations préfabriquées - elles économisent du temps et de l'argent



**FFg**

**380 kg**

### Fondations préfabriquées grandes

5 63 073 0 Béton

Fondation préfabriquée sans rail de montage et avec des manchons filetés M20 pour le transport sur site.

Dimensions: 120x90x15 cm

Ce que la livraison comprend: 1x plaque de socle toute prête 90x120x15 cm sans rail de montage. avec douilles taraudées M16 pour transport sur le chantier.



Fondation préfabriquée avec rail de montage intégré.



**FFk**

**45 kg**

### Fondations préfabriquées petites

5 63 070 0 Béton

Fondation préfabriquée avec rail de montage intégré.

Dimensions: 90x20x12 cm

Ce que la livraison comprend: 1x fondement 90x20x12 cm avec rail de montage intégré 2x boulons galvanisés



**FFr**

**16 kg**

### Fondation préfabriquée ronde

5 63 096 0 Béton

Fondation préfabriquée avec rail de montage intégré.

Dimensions: Ø 29x12 cm

Ce que la livraison comprend: fondement prêt Ø 29x12 cm avec rail de montage intégré 2x boulons galvanisés



# Jouer avec une vue – Gagner de l'espace en utilisant le toit



Veillez contacter  
nos consultants





# 「L'eibe service complet.」




## **QUALITÉ DES PRODUITS, DES PRESTATIONS ET DES CONSEILS.**

La qualité doit être impeccable. Cela s'applique aux produits, aux services et aux conseils.

eibe offre un service professionnel complet, de la planification à l'installation. Vos souhaits sont mis en œuvre par des spécialistes des concepts complets et créatifs. Avec vous, nous fixons les étapes du projet et déterminons les coûts. La valeur ludique, l'attrait et les exigences éducatives sont des facteurs de planification tout aussi importants que la durabilité, la sécurité et la viabilité écologique. Chez eibe, nous sommes un partenaire compétent, même s'il faut tenir compte d'exigences spécifiques au site ou de groupes cibles particuliers.

Nous vous offrons un service complet : de A à Z, à l'échelle internationale et avec des partenaires actifs dans le monde entier, directement sur place:

- Une expertise complète, des conseils personnalisés
- Développement de concepts individuels et créatifs
- Une planification bien pensée de l'aire de jeux, conformément aux directives internationales
- Gestion professionnelle des projets et réalisation dans les délais









# 「Hauteur valeur ludique – sûr et fiable」

Chez eibe, la valeur ludique est le critère central au cœur de notre philosophie d'entreprise. Parce que nous ne sommes satisfaits que lorsque chaque aspect, chaque exigence de notre équipement de jeu est satisfait en termes de valeur réelle : Lorsque les univers ludiques d'eibe ont de la valeur à tous les niveaux, nous avons atteint notre objectif.



## Tous ces aspects sont mis en avant dans le monde des aires de jeux eibe :

- Le fitness et la joie du mouvement
- Compétence sociale
- Créativité et imagination
- Motricité fine et globale
- Promotion de tous les sens
- Connaissance et pensée 3D
- Le plaisir d'expérimenter
- Explorer les éléments
- Détente et sens de l'ordre
- Les bases de la vie en commun



## LE PARTENAIRE IDÉAL EN MATIÈRE DE SÉCURITÉ.

Ce n'est pas pour rien que nos produits sont fabriqués en Allemagne et qu'ils sont mis à l'épreuve avant d'être mis en circulation.

Nos produits sont certifiés et répondent à toutes les normes européennes requises. Après tout, la sécurité de nos enfants est aussi entre nos mains.

### Cela nous rend fiables :

- Nous sommes heureux d'être sur place pour vous personnellement depuis des décennies.
- Gestion soignée des projets et communication proactive.
- Nous réalisons les souhaits de nos clients dans le respect du budget et de manière consciencieuse.
- Normes de qualité définies et régulièrement certifiées selon la norme ISO 9001.



produit en  
Allemagne



Il va sans dire que nos  
aires de jeu répondent  
aux exigences de la loi  
sur la protection des  
enfants

**DIN EN 1176**  
et  
**DIN EN 16630**



# Durabilité & environnement.

## DURABILITÉ, PROTECTION DE L'ENVIRONNEMENT, ÉQUILIBRE ÉCOLOGIQUE

eibe est un véritable „pionnier de la protection de l'environnement“. Il est important pour nous, en tant qu'entreprise, que tous les produits soient fabriqués de manière aussi durable et écologique que possible. Du bois en tant que matière première au processus de production et à l'impression de catalogues : nous travaillons en économisant les ressources, nous sommes attentifs aux matériaux produits de manière équitable et nous attachons une grande importance au plus haut niveau de transparence dans tous les domaines.

Nous nous sommes donné pour mission de motiver les enfants à être plus actifs. Le meilleur moyen d'y parvenir est de mettre en place des concepts de jeu bien pensés, d'intégrer judicieusement les nouvelles tendances et d'utiliser des matériaux naturels et attrayants. C'est pourquoi nous misons sur le bois – et donc sur l'un des matériaux les plus polyvalents et durables ! Le bois est également difficile à battre en termes d'aspect et de toucher.

En tant que matériau de construction, le bois se caractérise avant tout par sa durabilité et son faible besoin d'entretien. C'est pourquoi les équipements de jeux eibe sont produits selon des procédés de fabrication écologiques.

- Seuls des bois issus de la sylviculture européenne sont utilisés pour nos équipements de jeu, qui sont certifiés à 100 % FSC®-COC.
- Économie d'énergie et réduction des émissions grâce à la récupération de la chaleur et à l'alimentation directe en air.
- Le bois résiduel, les copeaux et la poussière de ponçage sont transportés de manière centralisée vers les silos de stockage et, de là, vers le système de chauffage de l'entreprise. Les besoins en chaleur de l'ensemble de l'usine sont couverts à plus de 90 %.
- Utilisation de bois résistants pour l'extérieur, imprégnation sans chrome selon les normes DIN.
- Une efficacité accrue du travail grâce à des itinéraires de transport plus courts.
- Investissement dans des chariots élévateurs à fourche équipés de filtres à air pour maintenir la propreté de l'air dans les halls.
- Conversion des chariots élévateurs à fourche du diesel à l'électrique.
- Remplacement des lumières dans les halls de production et les entrepôts par des lumières LED.





## LA NATURE ET L'ENVIRONNEMENT – PRIORITÉ MAXIMALE POUR UN BON AVENIR

Depuis plus de 20 ans, nous avons à cœur de fabriquer des équipements et des installations de jeux de la manière la plus écologique et la plus durable possible. C'est pourquoi nous misons sur des matériaux respectueux de l'environnement et écologiques pour nos produits et n'utilisons que des matières premières non polluantes.

En tant qu'anciens charpentiers, nous sommes de véritables experts du bois ! Nous connaissons donc la valeur de la matière première et sommes très familiers avec les critères stricts de transformation.

Notre matériau principal est l'une des meilleures matières premières qui soient en matière de neutralité en CO<sub>2</sub> et de conservation des ressources. Le dioxyde de carbone (CO<sub>2</sub>), gaz à effet de serre nocif, que chaque arbre extrait de l'atmosphère pendant sa phase de croissance, est lié de manière inoffensive sous forme de carbone (C) dans les produits du bois pendant toute leur durée de vie utile. Un équipement de jeu eibe en bois agit donc comme une batterie de CO<sub>2</sub> sur l'ensemble de son cycle de vie.

Nous utilisons le bois principalement sous forme de bois scié, de bois équarri ou de bois rond. Le bois lamellé de mélèze est particulièrement convaincant par sa durabilité naturelle, tout comme le bois de robinier, qui peut être installé à l'extérieur sans traitement grâce à sa résistance. Nous effectuons des tests à long terme sur nos produits et nous participons activement au comité des normes DIN/EN – après tout, la protection de l'environnement commence par le développement des produits !

## NOS CERTIFICATIONS

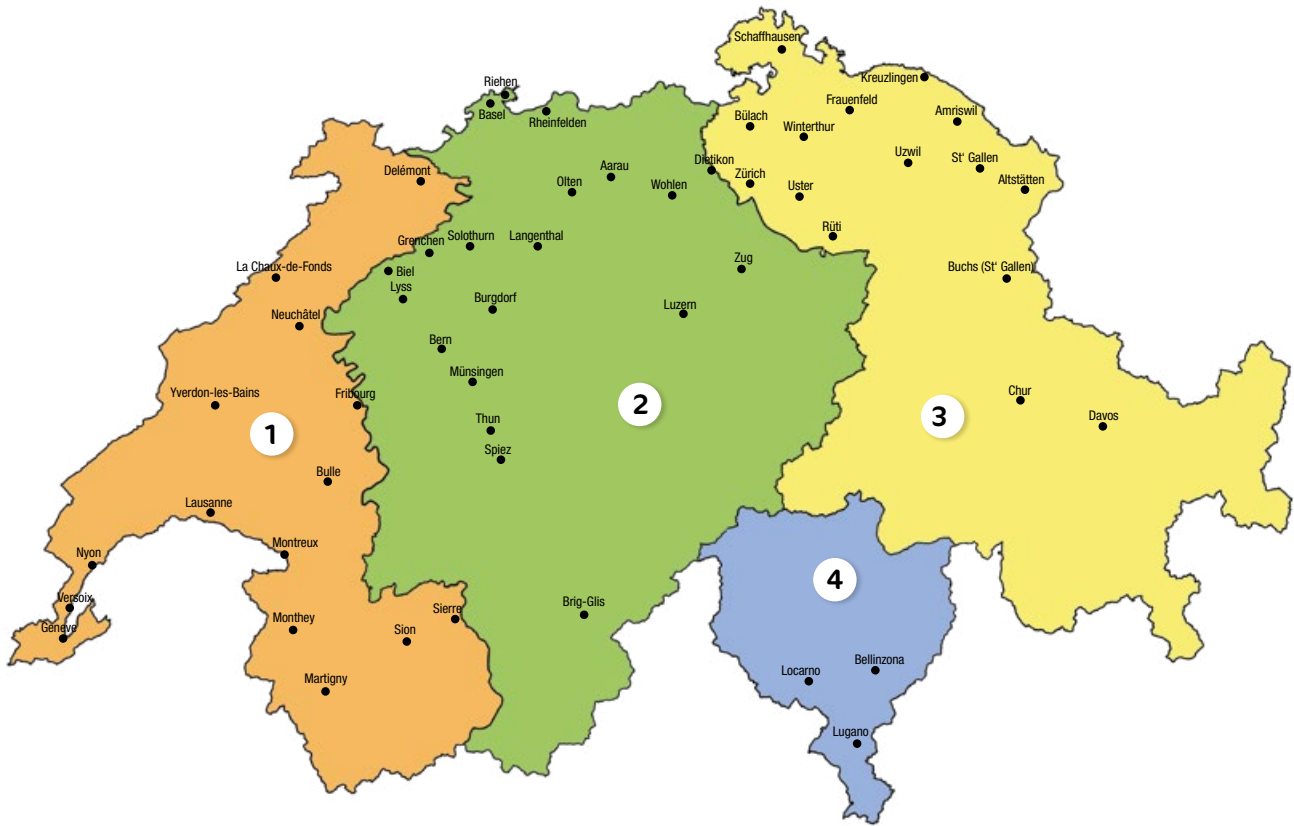


## NOS AFFILIATIONS





# Conseiller



Chez nous, vous recevrez toujours les meilleurs conseils.  
Nos experts compétents vous soutiennent dans toutes les phases de votre projet. De l'idée originale, l'inspection sur place, la planification, en passant par la budgétisation et la mise en œuvre, nous sommes toujours là pour vous ; et tout cela gratuitement !  
Nous nous réjouissons déjà de travailler avec vous et votre équipe.  
Parce que faire plaisir, est un plaisir !



**Henry Deniau**  
Conseiller  
Suisse-Romande  
Tel +41 79 824 93 71  
henry.deniau@eibe.ch

1



**Flavio Ghislini**  
Conseiller  
Suisse-Centrale  
Tel +41 79 457 59 66  
flavio.ghislini@eibe.ch

2



**Markus Friedauer**  
Conseiller  
Suisse-Orientale  
Tel +41 79 300 40 87  
markus.friedauer@eibe.ch

3

**Tessin**  
Assistance via nos bureaux  
Tel +41 44 831 15 60  
eibe@eibe.ch

4



# 「eibe boutique en ligne.」

## BIENVENUE DANS NOTRE MONDE EN LIGNE :

Sur le site web et dans la boutique eibe, amusez-vous à découvrir, vous informer, naviguer et commander !



- Tous les catalogues comme flip catalogue
- Lien direct vers le magasin
- Données techniques, y compris les fiches techniques
- Bulletin d'information
- Facebook, LinkedIn et autres





unique  
Structure ludique Lycon 2, solo

eibe AG

Neue Winterthurerstr. 28  
CH-8304 Wallisellen  
Suisse

Tél. +41 44 831 15 60

Fax +41 44 831 15 62

[eibe@eibe.ch](mailto:eibe@eibe.ch)

[www.eibe.ch](http://www.eibe.ch)

